



## MIĘDZYNARODOWA KONFERENCJA NAUKOWO-SZKOLENIOWA "NEONATUS 2019"

10-11 październik 2019r. / 10-11 October, 2019

Patronat naukowy:

Prof. dr hab. n. med. Anna Dobrzańska  
Dr hab. n. med. Jan Mazela, Prof. UM  
Prof. dr hab. n. med. Ewa Helwich

### Czwartek - 10.10.2019r. (Thursday 10<sup>th</sup>)

07.30 – 09.15	Rejestracja uczestników ( <i>Registration</i> )	
09.15 – 09.30	Powitanie ( <i>Welcome</i> )	E. Helwich, J. Mazela
<b>SESJA I (SESSION I) – DIAGNOSTYKA OBRAZOWA W NEONATOLOGII / IMAGE DIAGNOSIS IN NEONATAL CARE (E. Helwich, K. Kornacka)</b>		
09.30 – 09.50	Wybór odpowiedniego badania obrazowego w diagnostyce noworodka w różnych sytuacjach klinicznych ( <i>Imaging diagnostics tolls in different clinical situations</i> )	E. Helwich, Warsaw, Poland
09.50 – 09.55	Pulmonary ultrasonography of very low birth weight infants and its safety	A. Buczyńska, Kraków, Poland
09.55 – 10.00	Lung ultrasound in the diagnosis of neonatal respiratory failure prior to patient transport	M. Jagła, Kraków, Poland
10.00 – 10.05	Utilization of ultrasonography in neonatal lung abscess diagnostics	M. Król, Wrocław, Poland
10.05 – 10.10	Ultrasound evaluation of endotracheal tube position in neonatal practice	A. Pająk, Poznań, Poland
10.10 – 10.15	Detection of free air in neonatal ultrasonography-unusual findings	E. Sobaszek-Rzeźnik, Kraków, Poland
10.15 – 10.30	Dyskusja ( <i>Discussion</i> )	
10.30 – 10.45	Przerwa kawowa ( <i>Coffee break</i> ) ☕	
<b>SESJA II (SESSION II) – ZAKAŻENIA / INFECTIONS (B. Pawlus, K. Wróblewska-Seniuk)</b>		

10.45 – 11.10	Dowody medyczne w diagnostyce i leczeniu wczesnego zakażenia ( <i>An evidence-based approach to early-onset sepsis</i> )	R. Polin, New York, USA
11.10 – 11.35	Ochrona antybiotykowa w NICU ( <i>Antibiotic stewardship in the NICU</i> )	A. Berger, Vienna, Austria
11.35 – 12.00	Zakażenia nabyte – czy się czegoś nauczyliśmy? ( <i>Healthcare-associated infections: Lessons learned and relearned</i> )	R. Polin, New York, USA
12.00 – 12.10	Poszerzona profilaktyka zakażeń RSV w Polsce – grant edukacyjny firmy Abbvie ( <i>RSV prophylaxis in Poland</i> )	E. Helwich, Warsaw, Poland
12.10 – 12.35	Efektywniejsza profilaktyka zakażenia wirusem RS ( <i>Better RSV prophylaxis</i> )	M. Goldstein, Loma Linda, USA
12.35 – 13.00	Dyskusja ( <i>Discussion</i> )	
13.00 – 13.50	Przerwa i lunch ( <i>Break and lunch pick-up</i> )	✕
<b>SESJA III (SESSION III) – WYZWANIA KLINICZNE / CLINICAL CHALLENGES</b> (J. Czech-Kowalska, M. Rutkowska)		
13.50 – 14.15	LISA i odległe efekty ( <i>Less invasive surfactant administration and long term outcome of extremely premature infants</i> )	A. Berger, Vienna, Austria
14.15 – 14.40	Jak znieczulić do intubacji? ( <i>How to sedate a newborn during intubation?</i> )	S. Simons, Rotterdam, The Netherlands
14.40 – 15.05	Jak można uniknąć BPD? ( <i>Interventions to prevent BPD: What does the future hold?</i> )	R. Polin, New York, USA
15.05 – 15.20	Łożysko – punkt widzenia neonatologa ( <i>How should neonatologist treat the placenta? New treatment for pre-eclampsia?</i> )	S. Simons, Rotterdam, The Netherlands
15.20 – 15.45	Dyskusja ( <i>Discussion</i> )	
15.45 – 16.00	Przerwa ( <i>Break</i> )	
<b>SESJA IV (SESSION IV) – NOWE / STARE TERAPIE W NEONATOLOGII / NEW / OLD THERAPIES IN NEONATOLOGY</b> (I. Maroszyńska, A. Piotrowski)		
16.00 – 16.25	Wentylacja płynowa i czy możemy uniknąć BPD? ( <i>Liquid Ventilation for Neonates... Who can we treat and can we prevent BPD?</i> )	W. Fox, USA
16.25 – 16.50	ECMO w neonatologii ( <i>The Role of ECMO in neonates</i> )	J. Llevadias, Newcastle, England

16.50 – 17.05	Nowe zalecenia: surfaktant i wspomaganie oddechu - – <i>grant edukacyjny firmy Chiesi (New clinical guidelines: surfactant therapy and breathing support – are we having consensus?)</i>	K. Wróblewska-Seniuk, Poznań, Poland
17.05 – 17.20	Dyskusja ( <i>Discussion</i> )	

### Piątek – 11.10.2019r. (Friday 11<sup>th</sup>)

#### **SESJA V (SESSION V) – EDUKACJA PODYPLOMOWA / CONTINUOUS MEDICAL EDUCATION (R. Bokiniec, B. Kociszewska-Najman)**

09.00 – 09.15	ECHO – podstawowe narzędzie w diagnostyce niewydolności krążenia ( <i>Echocardiography – basic tool for neonatologist</i> )	W. Błaż, Rzeszów, Poland
09.15 – 09.40	PCT – marker zakażenia ( <i>PCT – early marker of infection</i> )	A. Piotrowski, Poland
09.40 – 10.05	Wspomaganie oddechu wysokimi przepływami ( <i>Hi flow canulae ventilation</i> )	M. Goldstein, USA
10.05 – 10.20	Kiedy stosować wentylację NAVA? ( <i>When to use NAVA ventilation?</i> )	J. Mazela, Poznań, Poland
10.20 – 10.45	Dyskusja ( <i>Discussion</i> )	
10.45 – 11.00	Przerwa kawowa ( <i>Coffee break</i> ) ☕	




#### **SESJA VI (SESSION VI) – HEMODYNAMIKA I KRĄŻENIE / HEMODYNAMICS AND CIRCULATIONS (T. Szczapa, W. Błaż)**

11.00 – 11.20	ECHO – trudne przypadki neonatologiczne ( <i>Neonatal ECHO – challenging cases</i> )	Y. Singh, UK
11.20 – 11.45	Nadciśnienie płucne i niewydolność krążenia w przepuklinie przeponowej ( <i>Pulmonary hypertension and cardiac dysfunction in Congenital Diaphragmatic Hernia: knowns and unknowns</i> )	N. Patel, Scotland
11.45 – 12.10	Leki inotropowe i wazopresyjne w neonatologii ( <i>Right choice of inotropes and vasopressors in neonates</i> )	J. Llevadias, Newcastle, England
12.10 – 12.35	Rola ECHO w terapii iNO poza wskazaniem ( <i>Echocardiography and iNO therapy</i> )	N. Patel, Scotland
12.35 – 13.05	Dyskusja ( <i>Discussion</i> )	
13.05 – 13.55	Przerwa i lunch ( <i>Break and lunch pick-up</i> ) ✕	

#### **SESJA VII (SESSION VII) – ŻYWIENIE / GUTS AND NUTRITION (B. Królak-Olejnik, D. Gruszfeld)**

13.55 – 14.45	Karmienie wcześniaka – po pierwsze nie szkodzić ( <i>Preterm nutrition - first do no harm</i> )	A. Lucas, UK
---------------	---	--------------

14.45 – 15.10	Korzyści zdrowotne złożonych tłuszczów mleka kobycego (MFGM) ( <i>Health benefits of feeding infants Milk Fat Globule Membranes</i> )	O. Hernell, Sweden
15.10 – 15.25	Dyskusja ( <i>Discussion</i> )	
15.25 – 15.40	Przerwa ( <i>Break</i> )	
<b>SESJA VIII (SESSION VIII) – DONIESIENIA WŁASNE / LEARNINGS FROM OWN RESEARCH (M. Wilińska, P. Kruczek)</b>		
15.40 – 15.45	Vojta therapy improves rhythmicity and regularity of sucking in preterm neonates	M. Czajkowska, Wrocław, Poland
15.45 – 15.50	Glycaemic variability is associated with treatment requiring retinopathy of prematurity: a case-control study	M. Jagła, Kraków, Poland
15.50 – 15.55	Prediction model of bronchopulmonary dysplasia in preterm newborns	J. Jassem-Bobowicz, Gdańsk, Poland
15.55 – 16.00	Human breast milk therapy – The survey results	K. Karcz, Wrocław, Poland
16.00 – 16.05	What to eat when breastfeeding? – The survey results	K. Karcz, Wrocław, Poland
16.05 – 16.10	Diversity of lactation problems among mothers and lactation counseling in Poland	I. Lehman, Wrocław, Poland
16.10 – 16.15	Anthropometric characteristics and adipocytokines levels of newborns from mothers with diabetes type 1	M. Paulavets, Belarus
16.15 – 16.20	Developmental care and short-term outcomes in preterm infants	H. Pavlyshyn, Ternopil, Ukraine
16.20 – 16.25	Changes in total serum bilirubin levels in infants with hypoxic-ischemic encephalopathy in the first four days after birth	J. Słowik, Opole, Poland
16.25 – 16.30	Delayed vs. early umbilical cord clamping for ELBW preterm infants - a pilot study	K. Szczepańska, Wrocław, Poland
16.30 – 16.55	Dyskusja ( <i>Discussion</i> )	
16.55 – 17.00	Zakończenie konferencji ( <i>Adjourn</i> )	E. Helwich, J. Mazela
<b>WARSZTATY PRAKTYCZNE / PRACTICAL WORKSHOPS</b>		
<b>PHILIPS</b>	Warsztaty 1 ( <i>Workshops 1</i> ): Badanie echokardiograficzne przy łóżku chorego ( <i>ECHO at bed site. How for neonatologist to learn ECHO?</i> ) – Y. Singh, Cambridge, UK / D. Gruszfeld, Warszawa, Poland / W. Błaż, Rzeszów, Poland Data ( <i>Date</i> ): 10.10 (Czwartek) - godz. 08.00-12.00 Miejsce ( <i>Place</i> ): Centrum Zdrowia Dziecka	

	<p>Warsztaty 2 (<i>Workshops 2</i>): Wentylacja inwazyjna objętościowa i NAVA (<i>Volume guaranteed ventilation and NAVA</i>) – A. Piotrowski, J. Mazela, Warszawa/Poznań          Data (<i>Date</i>): 10.10 (Czwartek) - godz. 13.50-15.20          Miejsce (<i>Place</i>): Hotel Airport Okęcie</p>
	<p>Warsztaty 3 (<i>Workshops 3</i>): Nieinwazyjne wspomaganie oddechu – Optiflow (<i>Non-invasive ventilation – Optiflow</i>) – Ł. Karpiński, Poznań          Data (<i>Date</i>): 10.10 (Czwartek) - godz. 16.00-17.30          Miejsce (<i>Place</i>): Hotel Airport Okęcie</p>
	<p>Warsztaty 4 (<i>Workshops 4</i>): Hipotermia w transporcie „N” (<i>Therapeutic hypothermia in neonatal transport</i>) – J. Mazela, G. Sibrecht, Poznań          Data (<i>Date</i>): 11.10 (Piątek) - godz. 15.00-16.30          Miejsce (<i>Place</i>): Hotel Airport Okęcie</p>

Uczestnicy otrzymają za udział w Konferencji 13 punktów edukacyjnych!

Zapewniamy równoległe tłumaczenie sesji anglojęzycznych.

Serdecznie dziękujemy wszystkim partnerom konferencji NEONATUS 2019

#### BURSZTYNOWI PARTNERZY






#### ZŁOCI PARTNERZY






#### SREBRNI PARTNERZY













PATRONAT MEDIALNY



MAVIPURO



HONOROWY PATRONAT



ORGANIZATOR

